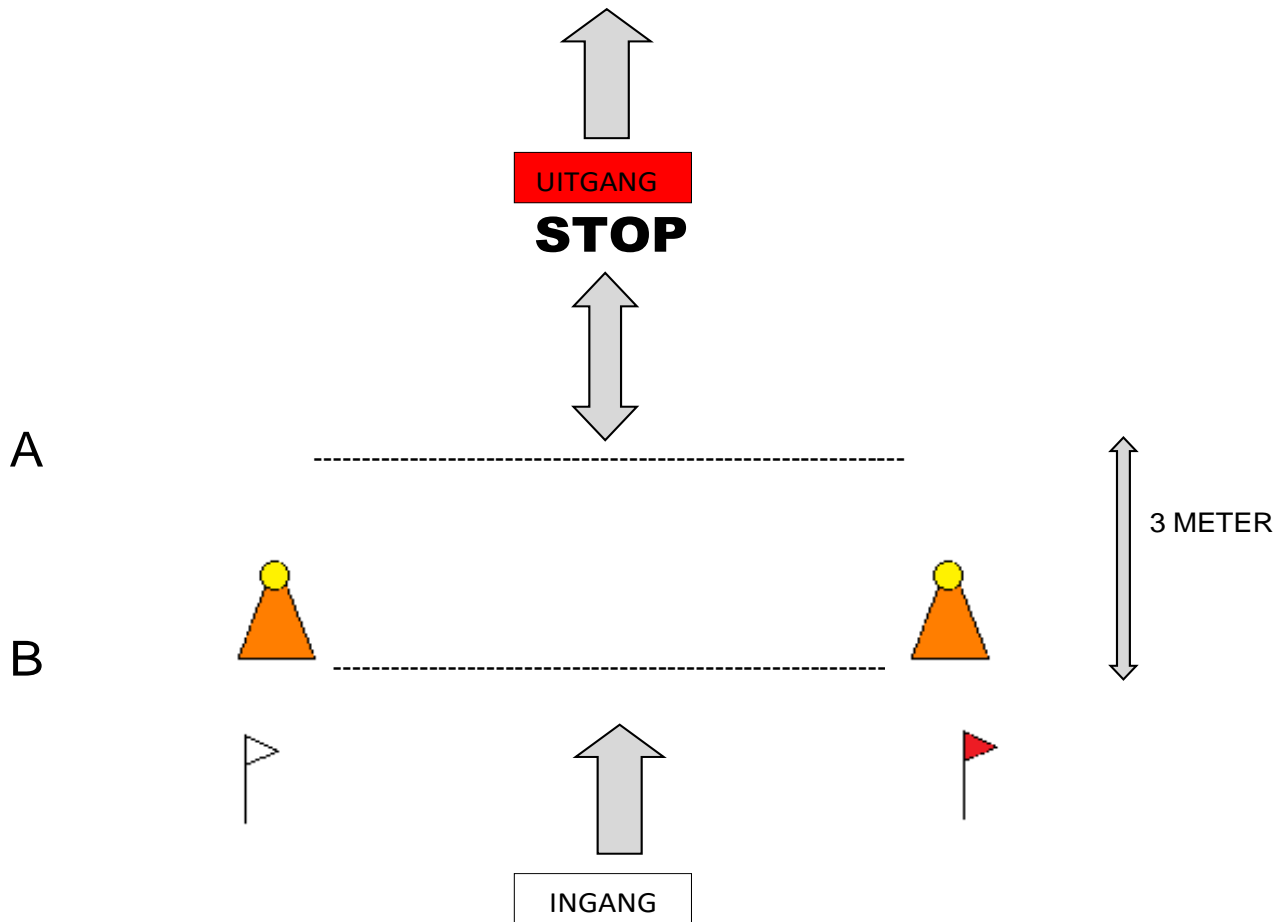


# Proef: **Het achterwaarts gaan.**

Laat de aanspanning halt houden met de achterwielen voorbij lijn A.

Ga vervolgens achterwaarts, zonder hulp en zonder de kegels te raken, tot beide achterwielen lijn B hebben overschreden.

Verlaat vervolgens de hindernis.



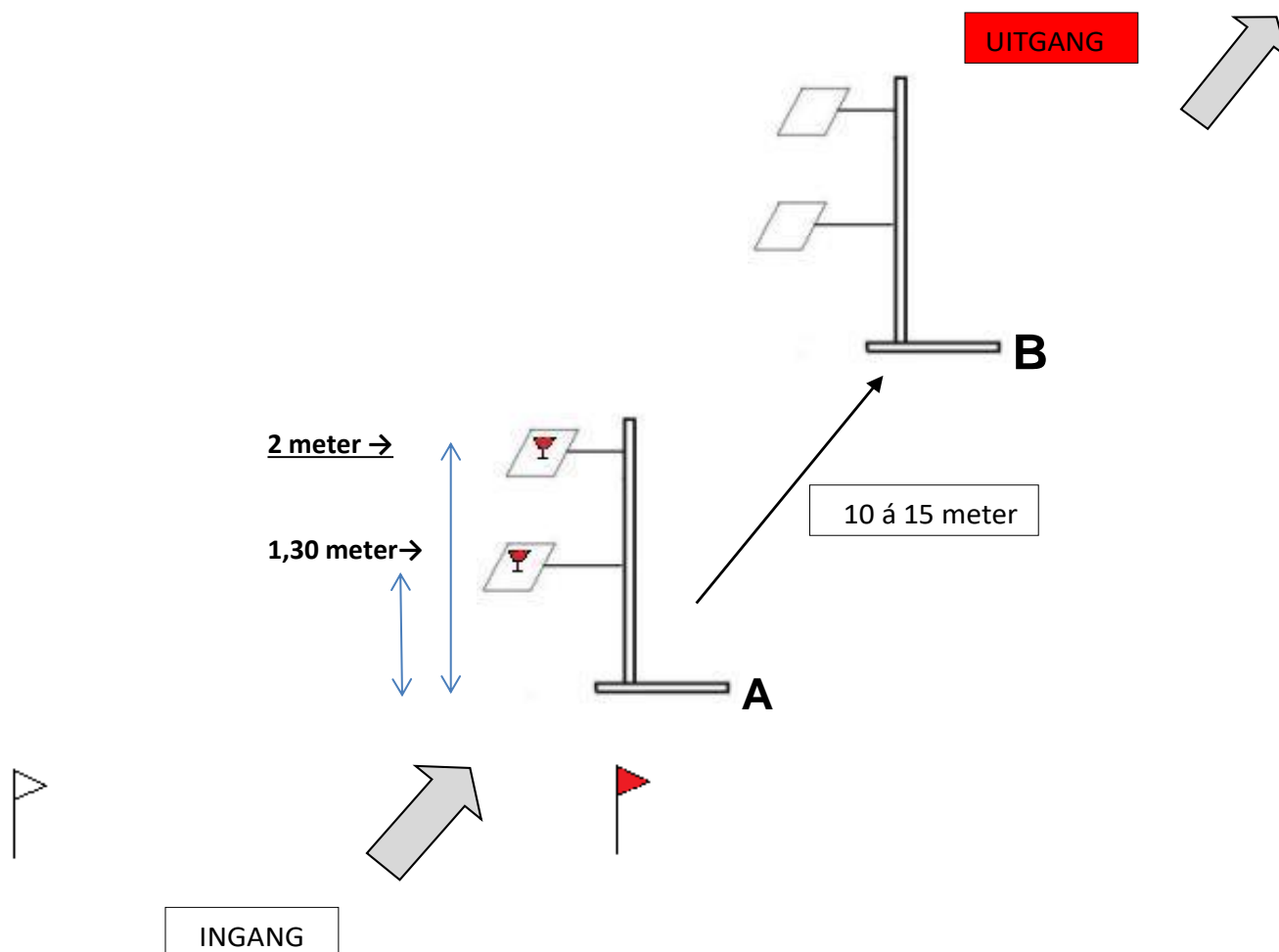
<b>Rijtuignummer:</b>	
Het niet uitvoeren van de Behendigheidsproof :	20 Punten
Lijn B niet overschreden, De kegels geraakt, De remmen gebruikt, De zweep niet in de hand gehouden of hulp gekregen :	10 Punten
Lijn B met beide achterwielen overschreden	0 Punten
<b>Hindernisrechter:</b>	<b>Totaal =</b>
	<b>Punten</b>

# Proef: Het Glas



De rijder neemt zonder hulp, de leidsels en de zweep in de linkerhand, en pakt het glas van dienblad A in de rechterhand.

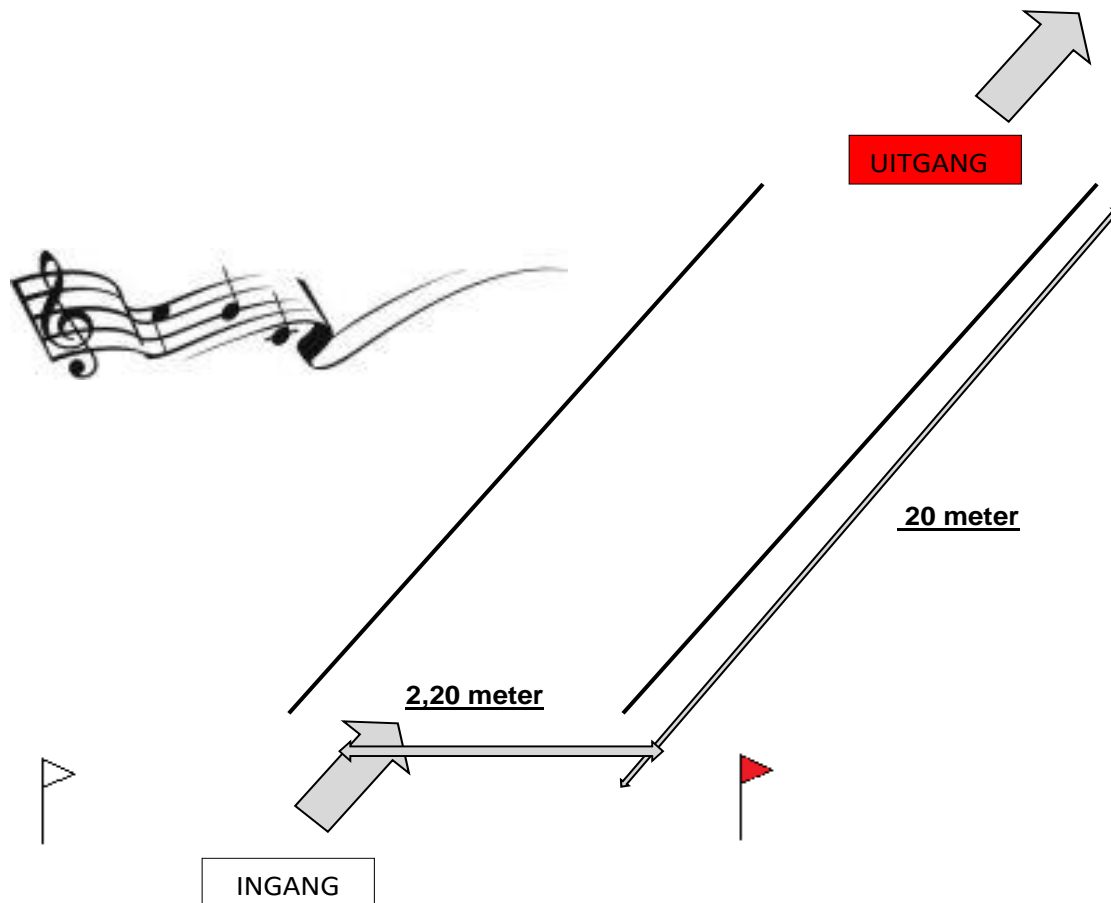
Met nog steeds dezelfde leidselvoering en zonder de leidsels te hernemen brengt de rijder het glas, al dan niet genuttigd door de rijder of door een passagier, naar het dienblad B om het neer te zetten.



<b>Rijtuignummer:</b>		
Het niet uitvoeren van de Behendigheidsproof :	20 Punten	
Het glas niet op B teruggeplaatst, De leidsels hernomen, De zweep niet vastgehouden, De remmen gebruikt of hulp gekregen :	10 Punten	
Behendigheidsproof foutloos afgelegd.	0 Punten	
<b>Hindernisrechter:</b>	<b>Totaal</b>	<b>Punten</b>

# Proef: De doorgang met muziek.

De aanspanning moet, zonder hulp en zonder de lijnen te overschrijden, tussen een met lijnen afgebakende doorgang rijden.

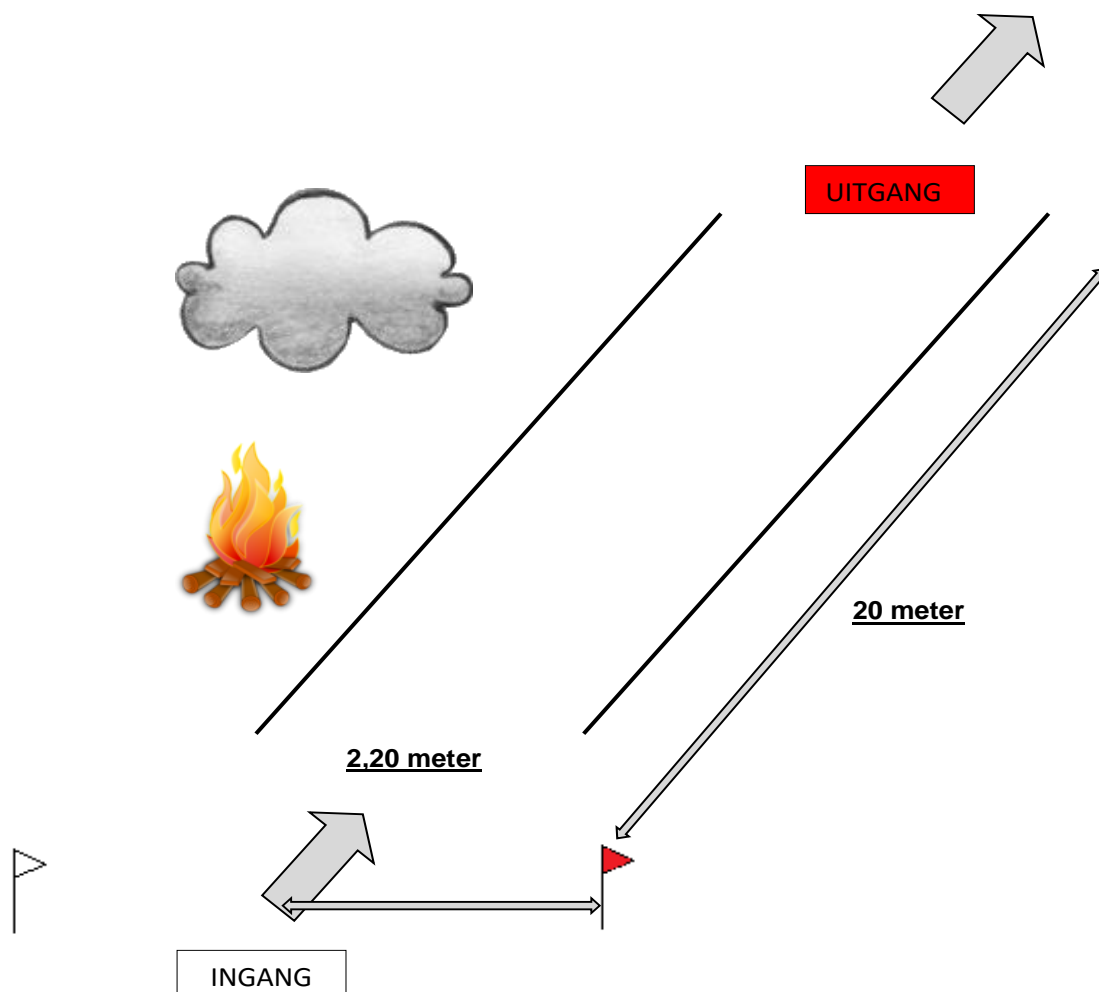


De muziek kan zich links of rechts van de doorgang bevinden !

<b>Rijtuignummer:</b>	
Het niet uitvoeren van de Behendigheidsproof :	20 Punten
De begrenzende lijnen één of meerdere malen overschreden, De remmen gebruikt, De zweep niet in de hand gehouden of hulp gekregen :	10 Punten
Proef foutloos uitgevoerd:	0 Punten
<b>Hindernisrechter:</b>	<b>Totaal = Punten</b>

# Proef: De doorgang met rook.

De aanspanning moet, zonder hulp en zonder de lijnen te overschrijden, tussen een met lijnen afgebakende doorgang rijden.



De rook kan zich links of rechts van de doorgang bevinden

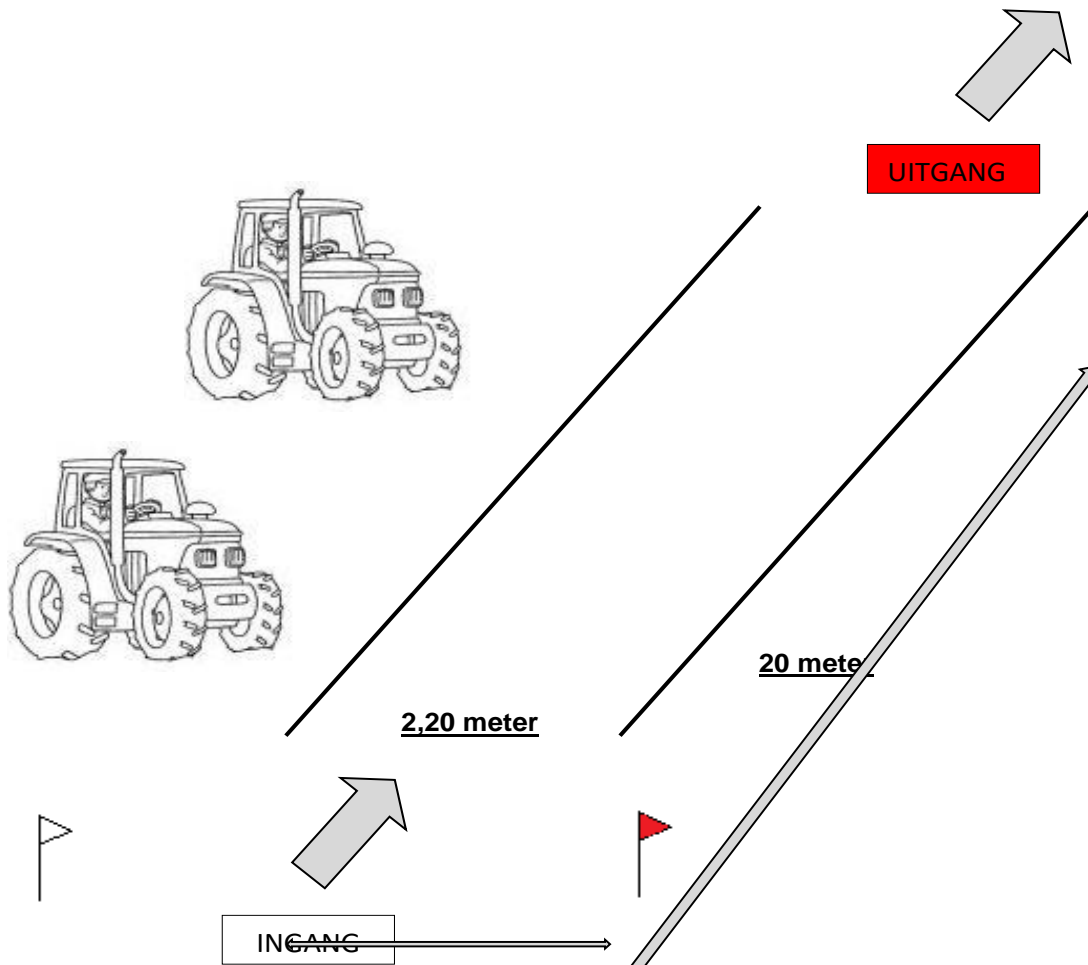
Rijtuignummer:	
Het niet uitvoeren van de Behendigheidspreef :	20 Punten
De begrensende lijnen één of meerdere malen overschreden, De remmen gebruikt, De zweep niet in de hand gehouden of hulp gekregen :	10 Punten
Proef foutloos uitgevoerd:	0 Punten
<b>Hindernisrechter:</b>	<b>Totaal = Punten</b>

--	--

# Proef: De doorgang met tractoren



De aanspanning moet, zonder hulp en zonder de lijnen te overschrijden, tussen een met lijnen afgebakende doorgang rijden.

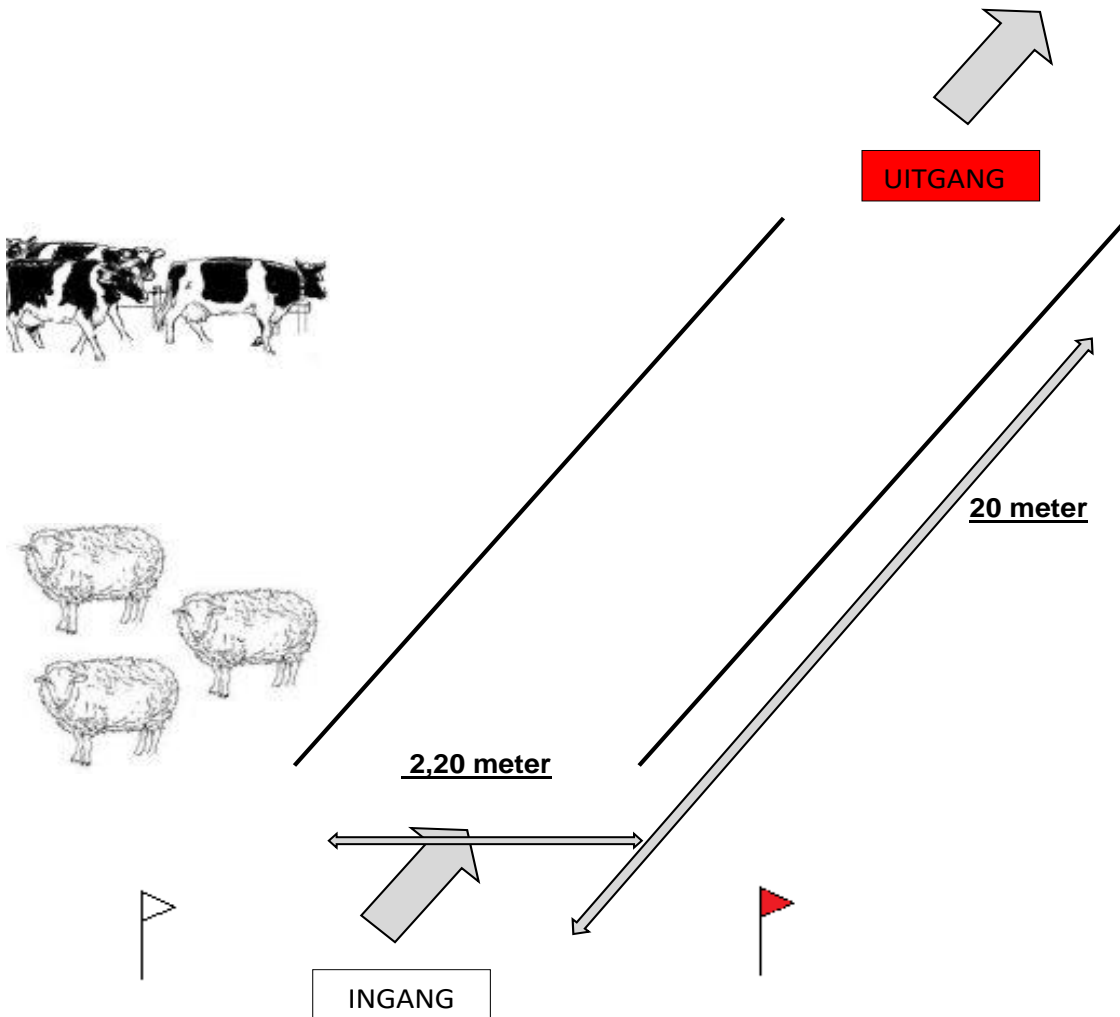


De tractoren kunnen zich zowel links als rechts van de doorgang bevinden.

Rijtuignummer:	
Het niet uitvoeren van de Behendigheidsploef :	20 Punten
De begrensende lijnen één of meerdere malen overschreden, De remmen gebruikt, De zweep niet in de hand gehouden of hulp gekregen :	10 Punten
Proef foutloos uitgevoerd:	0 Punten
Hindernisrechter:	Totaal = Punten

# Proef: De doorgang met vee.

De aanspanning moet, zonder hulp en zonder de lijnen te overschrijden, tussen een met lijnen afgebakende doorgang rijden.



Het vee kan zich links of rechts van de doorgang bevinden.

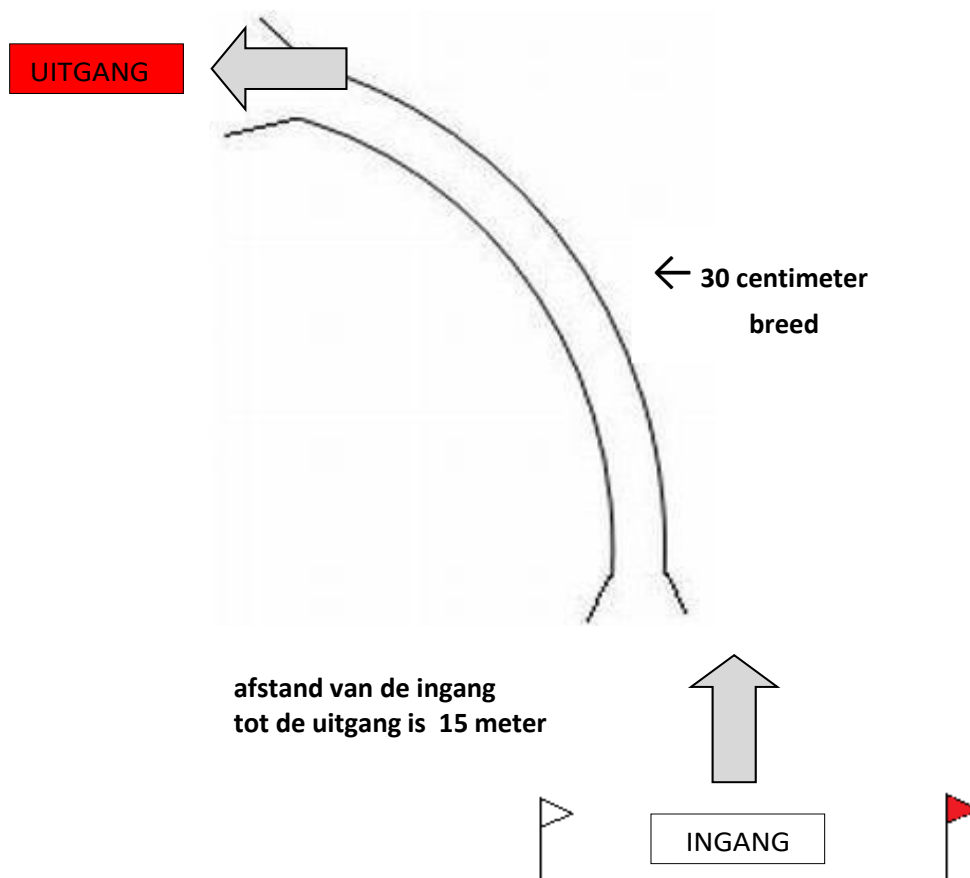
Rijtuignummer:		
Het niet uitvoeren van de Behendigheidspreef :		20 Punten
De begrenzende lijnen één of meerdere malen overschreden, De remmen gebruikt, De zweep niet in de hand gehouden of hulp gekregen :		10 Punten
Proef foutloos uitgevoerd:		0 Punten
Hindernisrechter:	Totaal =	Punten

# Proef: De rail (linksom).



De aanspanning moet, zonder hulp en zonder de lijnen te overschrijden, met het rechtervoorwiel tussen de twee lijnen naar **links** rijden.

Tempo mag zelf bepaald worden maar halthouden is niet toegestaan.



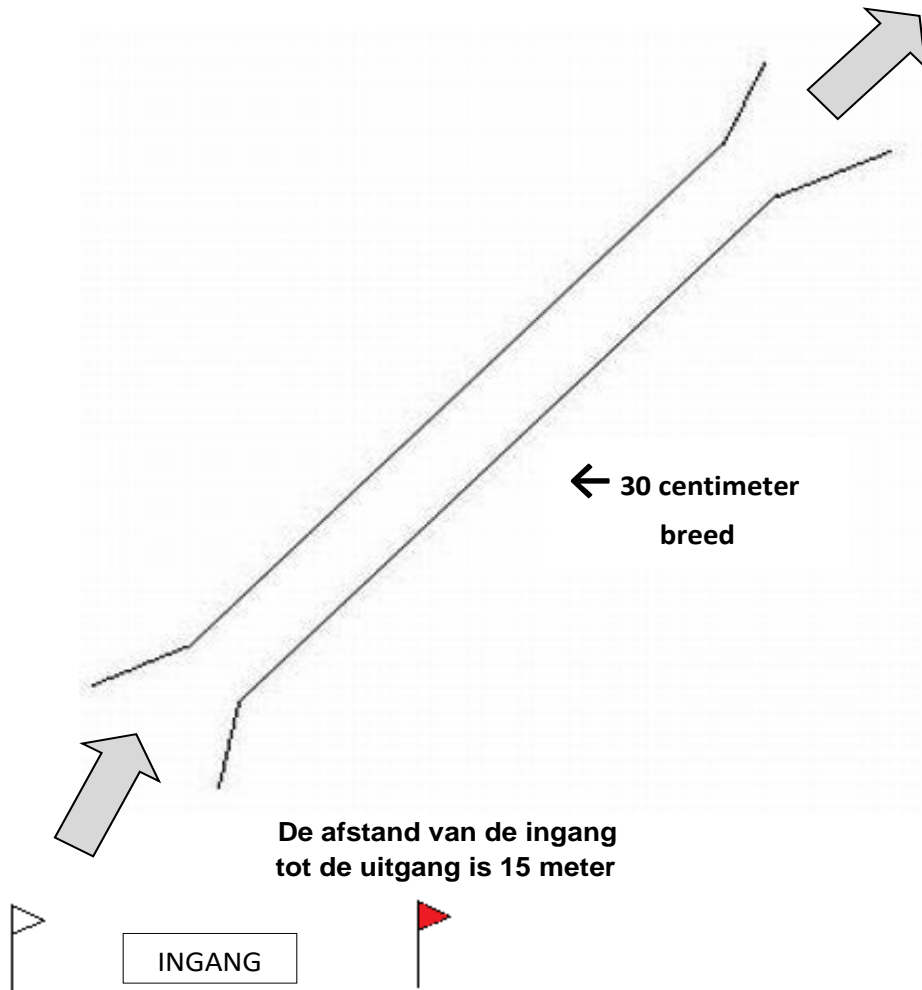
Rijtuignummer:		
Het niet uitvoeren van de Behendigheidsproof :	20 Punten	
De begrenzende lijnen één of meerdere malen overschreden, De remmen gebruikt, De zweep niet in de hand gehouden of hulp gekregen :	10 Punten	
De proef foutloos uitgevoerd :	0 Punten	
<b>Toezichthouder:</b>	<b>Totaal =</b>	<b>Punten</b>

# Proef: De rail (recht).

De aanspanning moet, zonder hulp en zonder de lijnen te overschrijden, met het rechtervoorwiel tussen de twee lijnen rijden.

Tempo mag zelf bepaald worden maar halthouden is niet toegestaan.

**UITGANG**



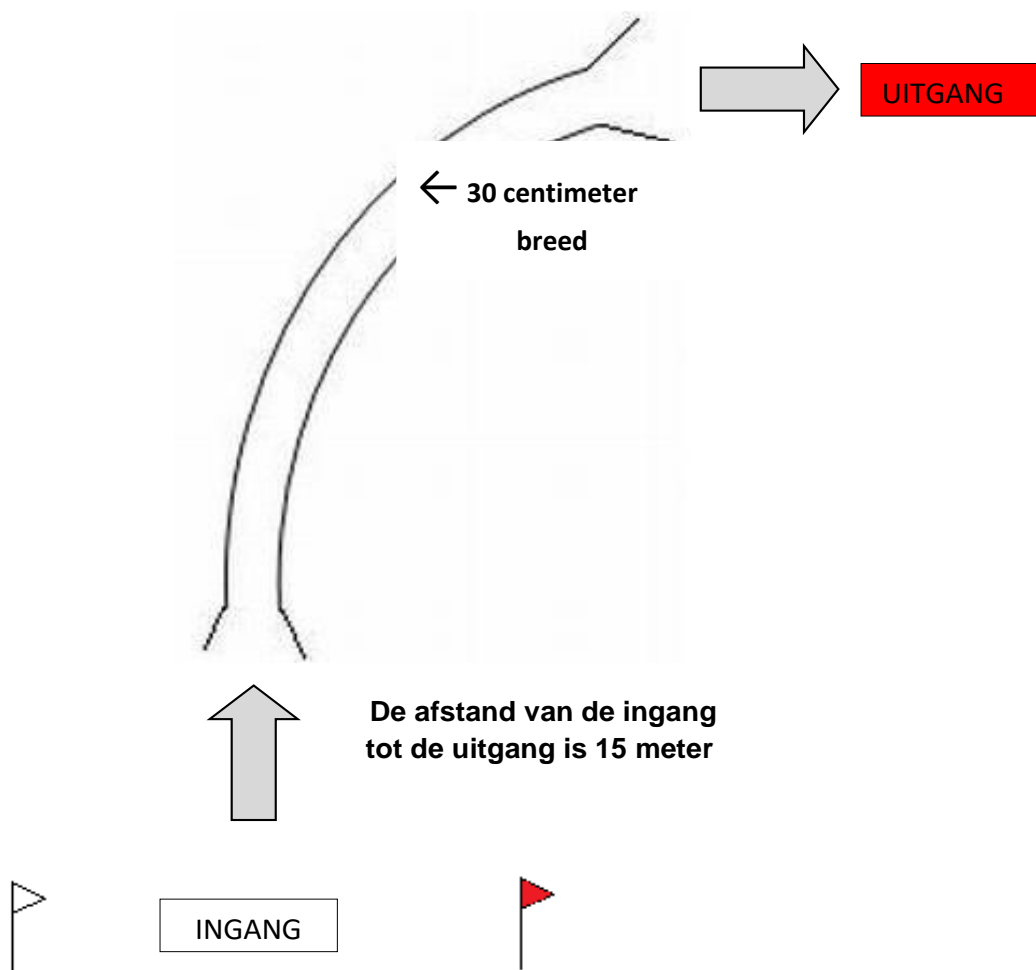
<b>Rijtuignummer:</b>	
Het niet uitvoeren van de Behendigheidspreef :	20 Punten
De begrenzendende lijnen één of meerdere malen overschreden, De remmen gebruikt, De zweep niet in de hand gehouden of hulp gekregen :	10 Punten
De proef foutloos uitgevoerd :	0 Punten



## Proef: De rail (rechtsom).

De aanspanning moet, zonder hulp en zonder de lijnen te overschrijden, met het rechtervoorwiel tussen de twee lijnen naar **rechts** rijden.

Tempo mag zelf bepaald worden maar halthouden is niet toegestaan.

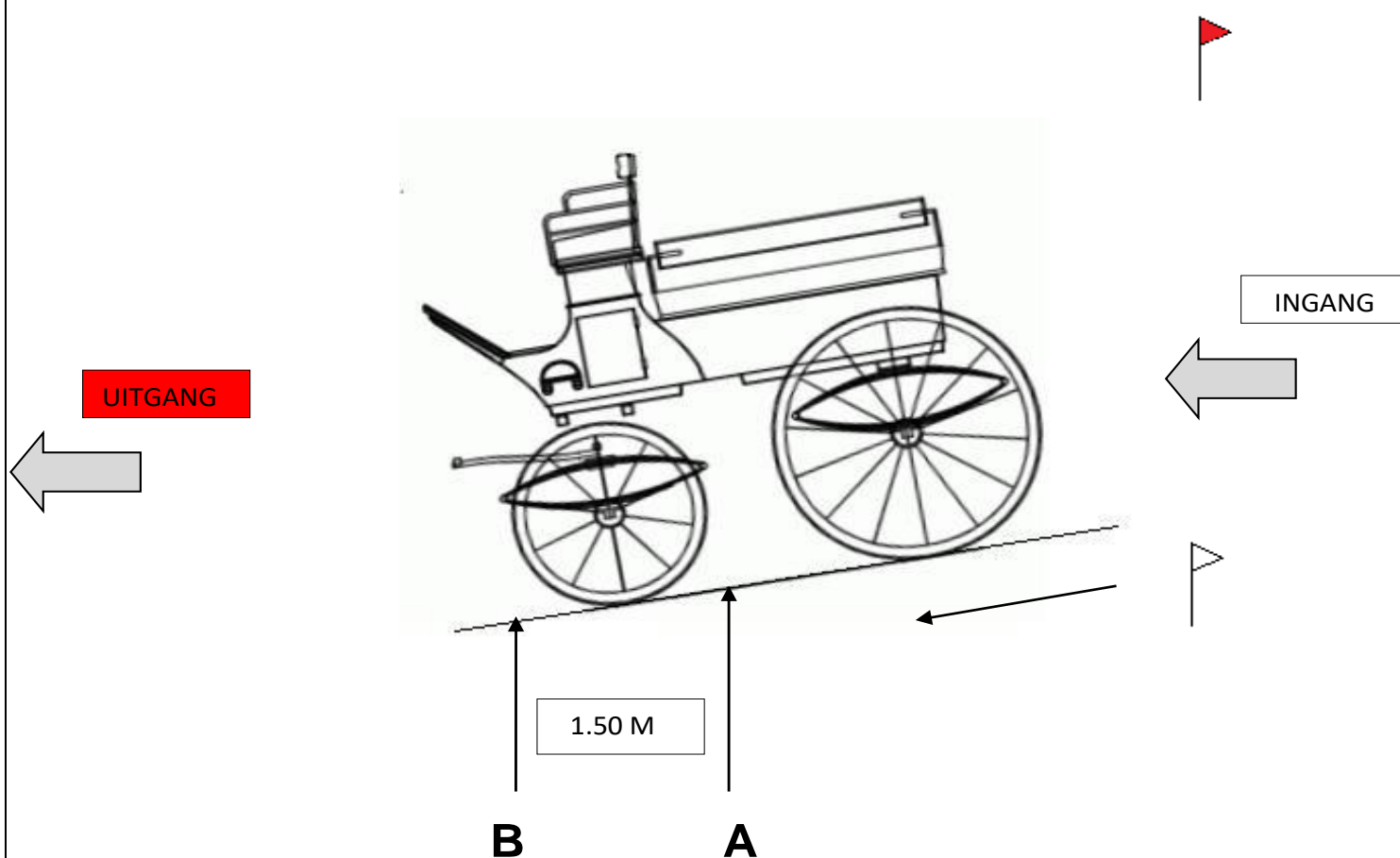


Rijtuignummer:	
Het niet uitvoeren van de Behendigheidsproof :	20 Punten
De begrenzende lijnen één of meerdere malen overschreden, De remmen gebruikt, De zweep niet in de hand gehouden of hulp gekregen :	10 Punten
De proef foutloos uitgevoerd :	0 Punten
Hindernisrechter:	Totaal = Punten

## Proef: Halthouden op een helling.

Aan het einde van een dalende helling moet de aanspanning, zonder hulp en zonder gebruik van de remmen, 10 seconden in stilstand gehouden worden. De voorwielen van de aanspanning mogen de op de grond getekende lijnen A en B niet overschrijden.

Het gebruik van de remmen bij binnenkomst, voor lijn A is toegelaten



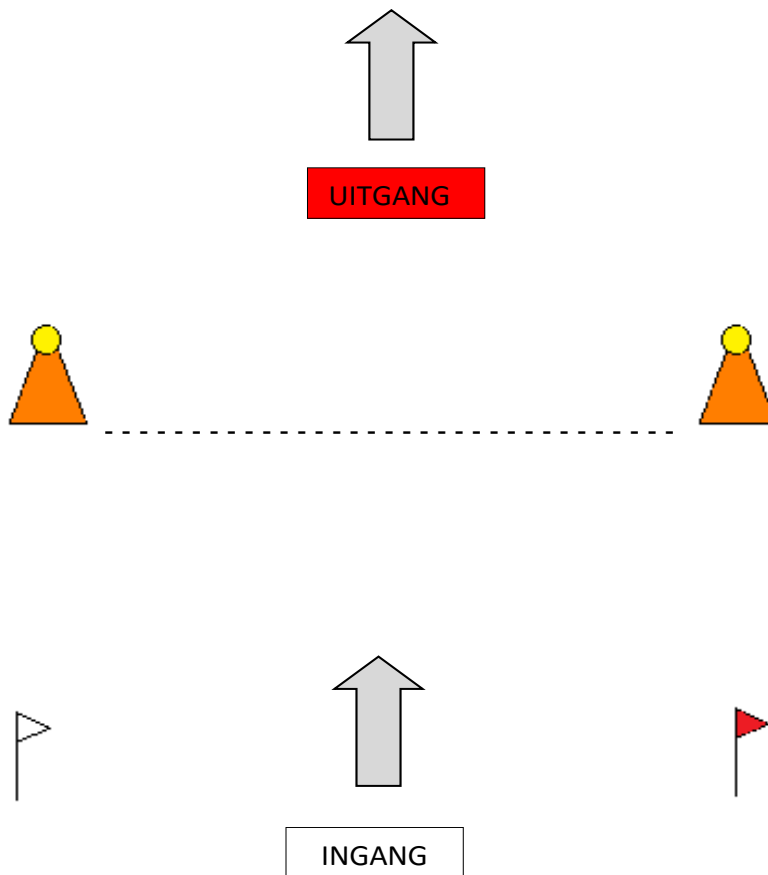
Rijtuignummer:	
Het niet uitvoeren van de Behendigheidspreef :	20 Punten
Lijn A en/of B overschreden, Geen 10 seconden stilgestaan, De remmen gebruikt, De zweep niet in de hand gehouden of hulp gekregen :	10 Punten
Foutloos uitgevoerd :	0 Punten
<b>Hindernisrechter:</b>	<b>Totaal =</b>
	<b>Punten</b>

# Proef: Halthouden.



Laat de paarden, met de hoofden ter hoogte van de lijn, halt houden.  
Houd de aanspanning, Zonder hulp, 20 seconden in stilstand.

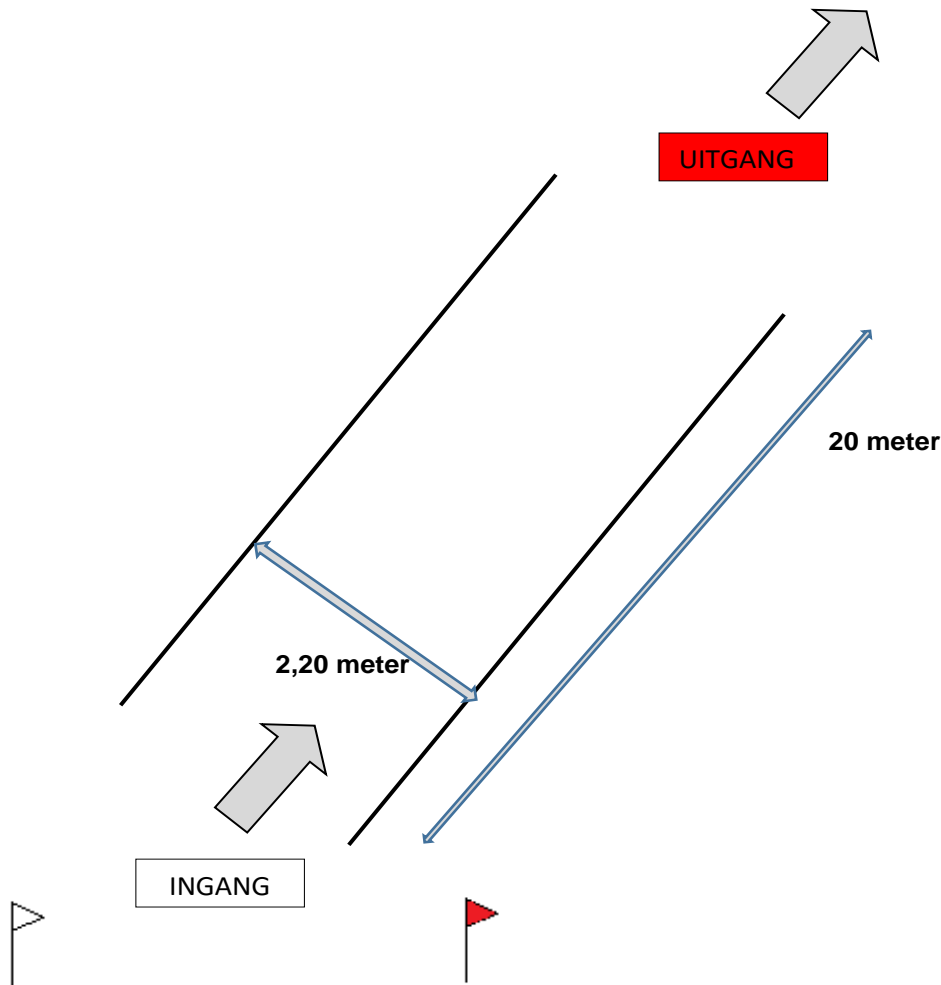
Het rijtuig staat onbeweeglijk stil en Remgebruik is niet toegelaten



<b>Rijtuignummer:</b>		
Het niet uitvoeren van de Behendigheidspreef :	20 Punten	
De 20 seconden niet volmaakt, De remmen gebruikt, De zweep niet in de hand gehouden of hulp gekregen :	10 Punten	
De proef foutloos uitgevoerd :	0 Punten	
<b>Hindernisrechter:</b>	<b>Totaal =</b>	<b>Punten</b>

# Proef: **Het groeten.**

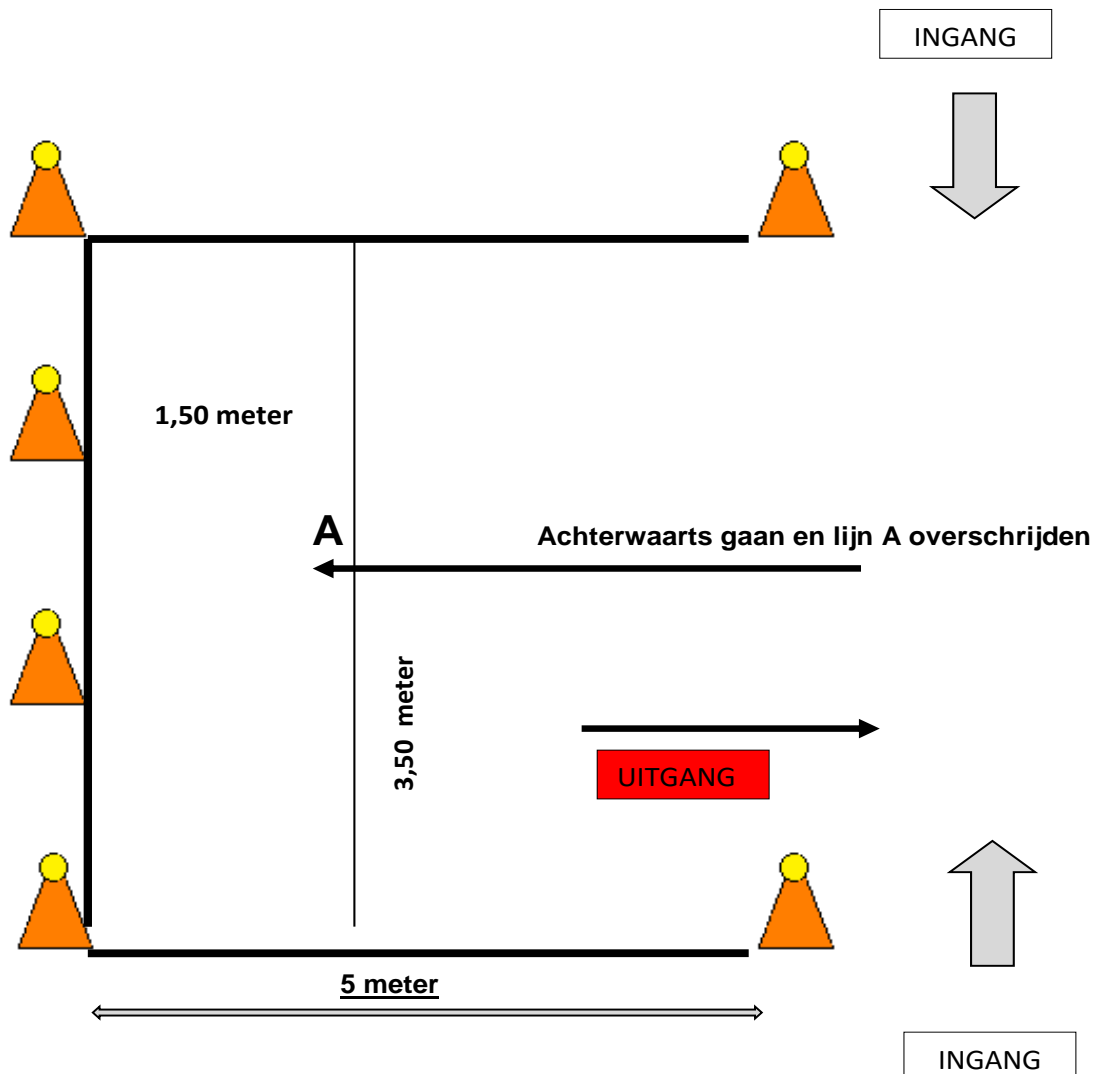
Houd de leidsels en zweep in de linkerhand. Rij de aanspanning door de doorgang, terwijl de menner groet van A tot B, zonder hulp, zonder de leidsels te hernemen en zonder de lijnen te overschrijden.



Rijtuignummer:	
Het niet uitvoeren van de Behendigheidspreef :	20 Punten
Begrensende lijnen overschreden, leidsels hernomen, niet groeten de remmen gebruikt, De zweep niet in de hand gehouden of hulp gekregen :	10 Punten
Proef foutloos uitgevoerd	0 Punten
<b>Toezichthouder:</b>	<b>Totaal = Punten</b>

# Proef: Het koetshuis.

**Achteruitgaand** in het koetshuis lijn A overschrijden, zonder hulp. Hierbij mogen de kegels, de zijmuren en de achterwand niet geraakt worden.

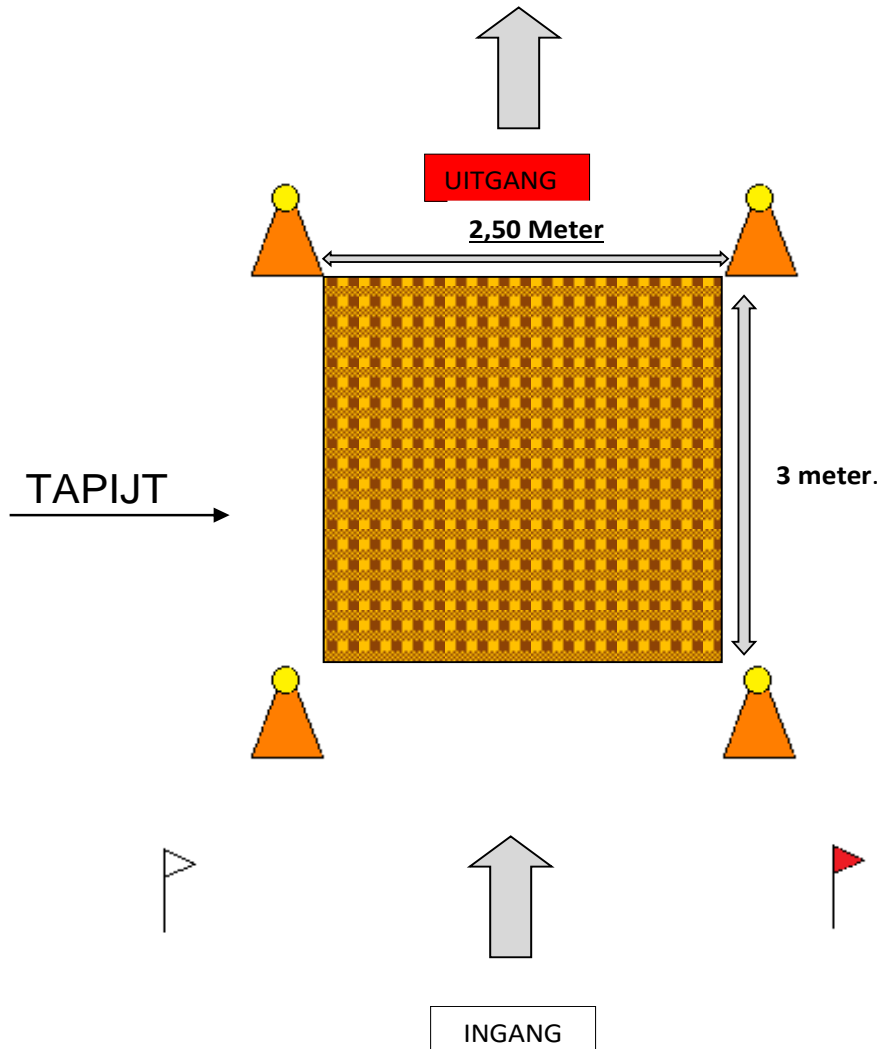


Rijtuignummer:		
Het niet uitvoeren van de Behendigheidsproof :		20 Punten
Niet foutloos volbracht, de zweep niet in de hand gehouden of hulp gekregen of de remmen gebruikt:		10 Punten
De proef foutloos uitgevoerd:		0 Punten
Hindernisrechter:	Totaal =	Punten

# Proef: Het tapijt.



Rijd de aanspanning over het tapijt zonder de kegels te raken en zonder hulp van buitenaf.



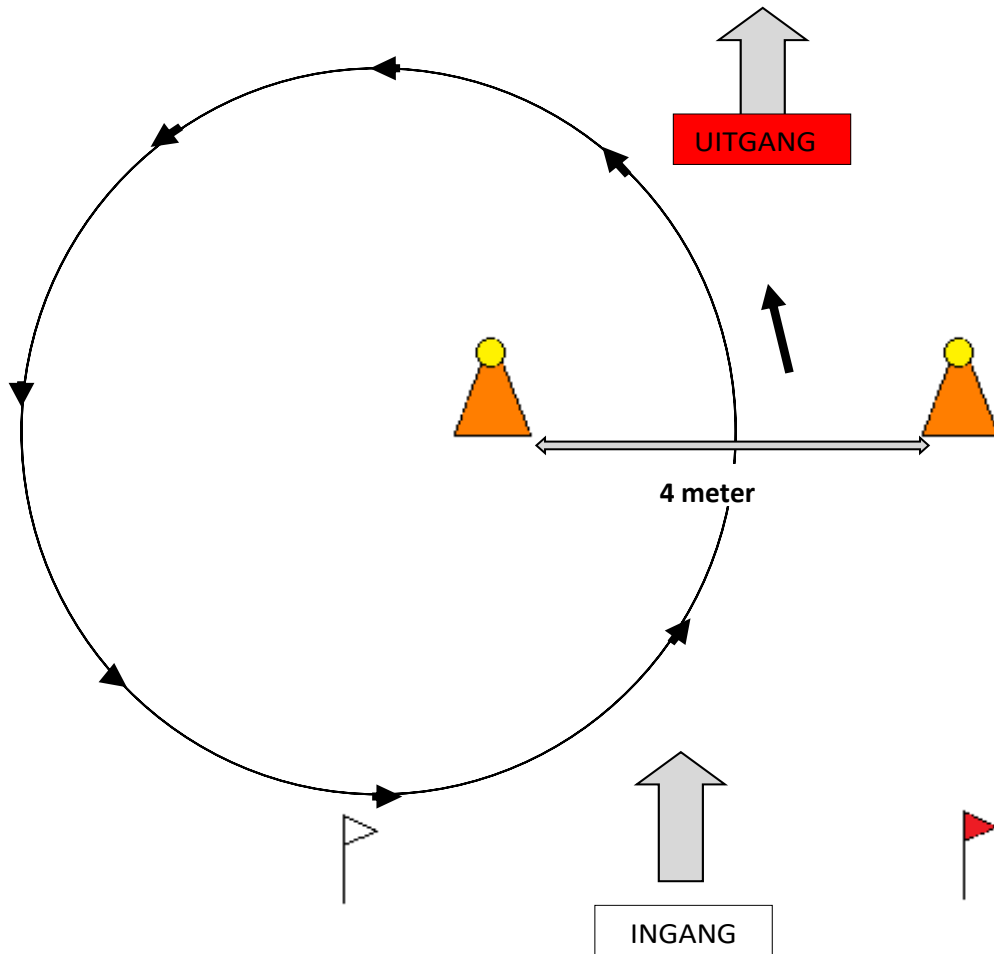
<b>Rijtuignummer:</b>		
Het niet uitvoeren van de Behendigheidspreef :	20 Punten	
Tapijt niet overschreden of een omvergegooid balletje(s), de zweep niet in de hand gehouden of de remmen gebruikt:	10 Punten	
De proef foutloos uitgevoerd	0 Punten	
<b>Hindernisrechter:</b>	<b>Totaal =</b>	<b>Punten</b>

# Proef: De volte (links).



Zonder de kegels te raken en zonder hulp, met dezelfde poort als in- en uitgang, een cirkel rijden op de **linkerhand**. De leidsels worden in één hand genomen, de zweep in de andere uitgestrekte hand.

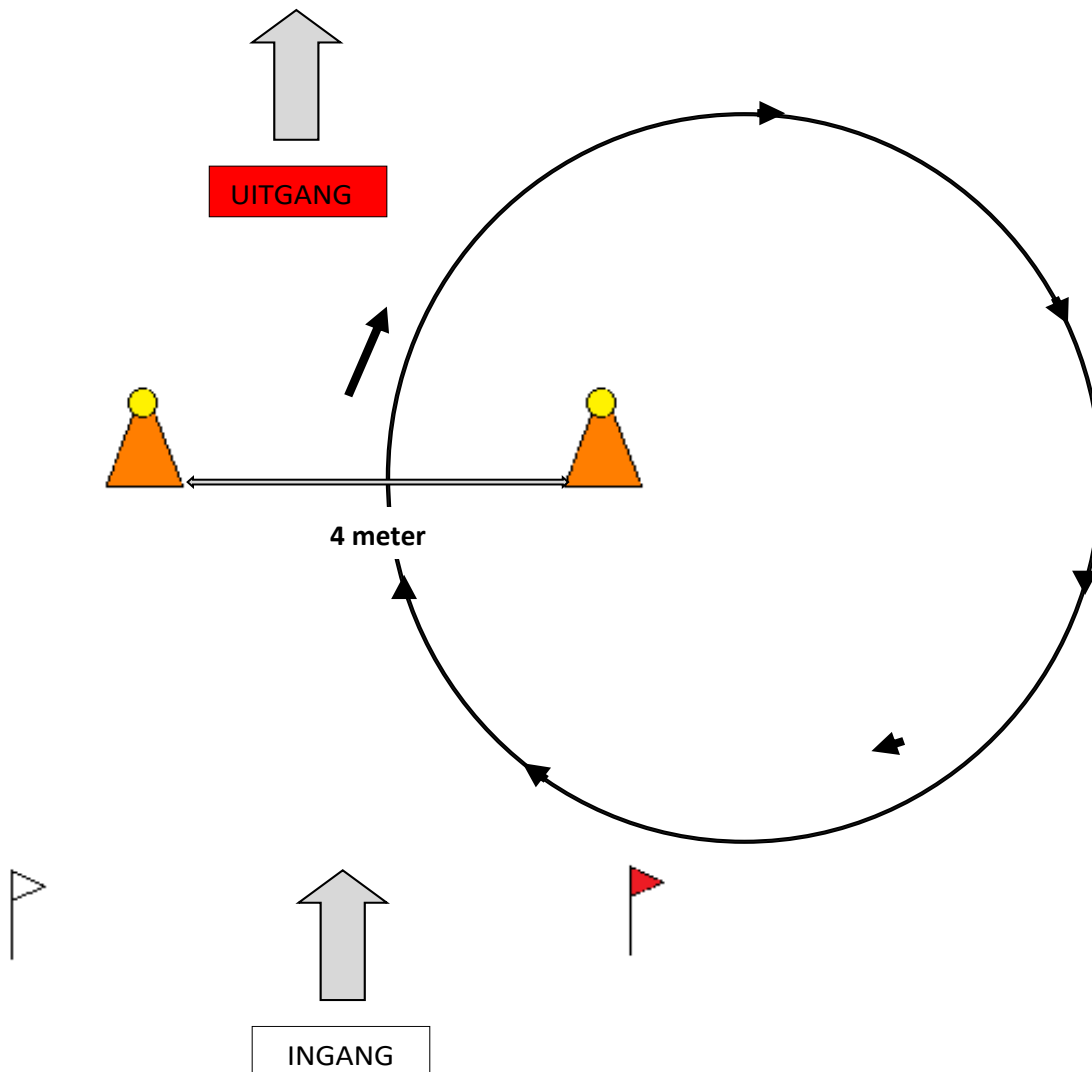
De proef begint en eindigt wanneer de rijder de kegels passeert.



<b>Rijtuignummer:</b>		
Het niet uitvoeren van de Behendigheidspreef :	20 Punten	
De volte niet uitgereden, De Leidsels herpakt, De remmen gebruikt, De zweep niet in de hand gehouden of hulp gekregen :	10 Punten	
De proef foutloos uitgevoerd:	0 Punten	
<b>Hindernisrechter:</b>	<b>Totaal =</b>	<b>Punten</b>

# Proef: De volte . (rechts)

Zonder de kegels te raken en zonder hulp, met dezelfde poort als in- en uitgang, een cirkel rijden op de **rechterhand**. De leidsels worden in één hand genomen, de zweep in de andere uitgestrekte hand. De proef begint en eindigt wanneer de menner de kegels passeert.



<b>Rijtuignummer:</b>	
Het niet uitvoeren van de Behendigheidspreef :	20 Punten
De volte niet uitgereden, De Leidsels herpakt, De remmen gebruikt, De zweep niet in de hand gehouden of hulp gekregen :	10 Punten
De proef foutloos uitgevoerd:	0 Punten
<b>Hindernisrechter:</b>	<b>Totaal =</b>
	<b>Punten</b>